



<http://vetlanka.com/>

Материалы

Ткань

Zweigart Lugana 3835/647, 25 ст.

Итальянский шёлк ручного окрашивания
от Yana Zakharova

Цвет 22-3

(можно заменить на DMC 3607)

DMC 561 для пришивания бисера

Kreinik Blending Filament 044 для имитации
ткани с люрексом (опционально). Можно
заменить на Au Ver à Soie Blending Filament
(B1F) 044.

Бисер

- Mill Hill 03034 /
Toho круглый 504, размер 11
- Toho круглый 2106, размер 15
- Swarovski 3700, 6 мм, цвет
Crystal 001 VM

Размер


20 x 36 стежков, примерно 4,5 x 8 см

Расход материалов

для ткани равномерного переплетения 25 каунта

N	Нити	Длина (метр)
1	Ит. шёлк 22-3	21

N	Бисер, стразы	Количество
1	Mill Hill 03034 или Toho 11/0 504	28 б.
2	Toho 15/0 2106	21 б.
3	Swarovski 3700, 6 мм, цвет Crystal 001 VM	4 шт.



Ключ к схеме

Шов "назад иголку"

Символ	Сложение нитей	Цвет
	2	шелк 22-3
	1	шелк 22-3

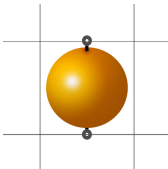
Прямые стежки

Символ	Сложение нитей	Цвет
	4	шелк 22-3

Бисер

Символ	Тип	Размер	Цвет
	Mill Hill		03034
	Toho	15/0	2106
	Swarovski 3700	6 мм	Crystal 001 VM

Как пришить бисер



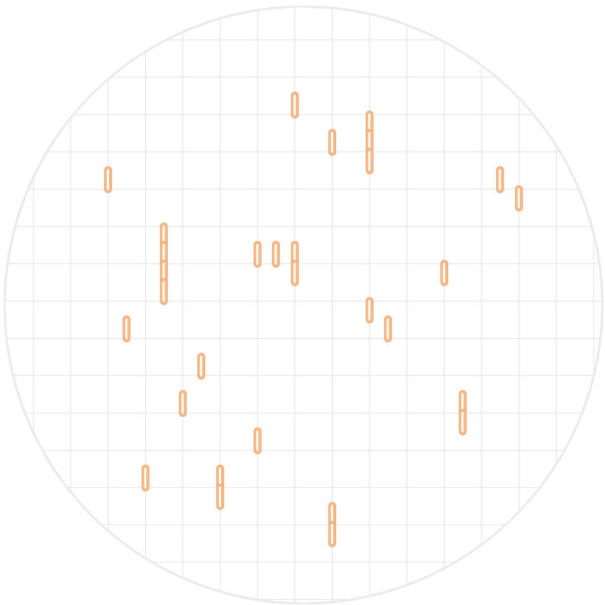
Бисер пришивается вертикально нитью DMC 561 в одно сложение.


Маргаритки 3700 можно прикрепить к ткани, используя бисер Toho 2106 15-го размера.

Ткань «с люрексом»

Чтобы симитировать ткань с люрексом, используйте Kreinik Blending Filament 044.

Сделайте вокруг елки и внутри короткие вертикальные стежки в произвольном порядке и на разном расстоянии друг от друга. Как это может примерно выглядеть, показано на рисунке:





* На этом шаге стежок заправляют под уже имеющиеся стежки